



**Procedure creazione nuovo contratto  
SATELLITE VEHICLE GUARDIAN**

**(Codice Prodotto 9999 2 453 946)**

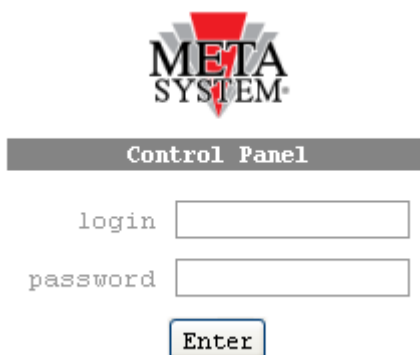
# Ricambi e Accessori BMW

1

Per creare un nuovo contratto occorre effettuare il login al sito

<https://adm.metatrak.it>

*\*Se attivo un controllo di sicurezza sul sito è possibile che venga visualizzata una schermata di errore. In tal caso premere OK e proseguire\**

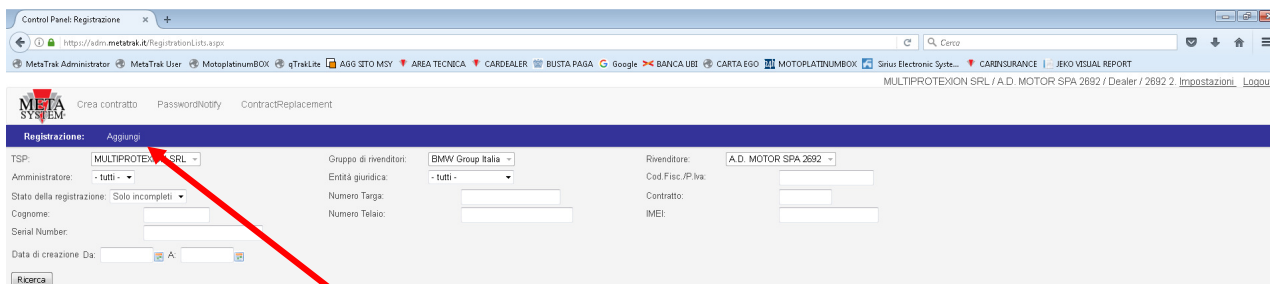


The image shows the login interface for the META SYSTEM Control Panel. At the top center is the META SYSTEM logo, which consists of the text 'META SYSTEM' in a bold, sans-serif font with a red lightning bolt graphic behind the 'A'. Below the logo is a dark grey horizontal bar with the text 'Control Panel' in white. Underneath this bar are two input fields: the first is labeled 'login' and the second is labeled 'password'. Below these fields is a blue button with the text 'Enter' in white.

Inserire Login e Password ricevute e premere tasto “Enter”

2

Una volta entrati nell'area riservata



The image is a screenshot of a web browser displaying the META SYSTEM registration page. The browser's address bar shows the URL 'https://adm.metatrak.it/RegistrationList.aspx'. The page header includes the META SYSTEM logo and navigation links: 'Crea contratto', 'PasswordNotify', and 'ContractReplacement'. Below the header is a blue navigation bar with the text 'Registrazione: Aggiungi'. The main content area contains a registration form with several fields: 'TSP' (dropdown menu with 'MULTIPROTE... SRL' selected), 'Gruppo di rivenditori' (dropdown menu with 'BMW Group Italia' selected), 'Rivenditore' (dropdown menu with 'A.D. MOTOR SPA 2692' selected), 'Administratore' (dropdown menu with '- tutti -' selected), 'Entità giuridica' (dropdown menu with '- tutti -' selected), 'Cod. Fisc./P. Iva.' (input field), 'Stato della registrazione' (dropdown menu with 'Solo incompleti' selected), 'Numero Targa' (input field), 'Contratto' (input field), 'Cognome' (input field), 'Numero Telaio' (input field), 'IMEI' (input field), 'Serial Number' (input field), and 'Data di creazione Da:' (date picker). A red arrow points from the 'Aggiungi' button in the blue bar to the 'TSP' dropdown menu.

Selezionare “Aggiungi” nel menu in barra blu

Da qui si accede alla procedura di creazione di un nuovo contratto

# Ricambi e Accessori BMW

3

## Inserimento dati cliente

▼ Cliente

**Account Cliente**

Account Cliente:

TSP: MULTIPROTEXION SRL

Rivenditore:

Tipologia cliente:  Società  Privato

Partita IVA:

Società:

**Informazioni cliente**

Nome:  Cognome:

Lingua:

N°Cell (inserire 39 davanti al num!):  es.: 39XXXXXXXXXX

Email:

Indirizzo Postale:

CAP:

Paese:  Città:

- A** - Account Cliente: campo automatico NON compilare  
Tipologia Cliente : selezionare società o privato, si aprirà il menù per inserire il Codice Fiscale o Partita IVA
- B** - Inserire i dati relativi al cliente e i dati di fatturazione  
**IMPORTANTE:** inserire il N° di Tel. con il prefisso 39  
( es. 393491234567)

# Ricambi e Accessori BMW

**Persona da contattare** [Clicca qui per inserire stessi dati del cliente](#)

Nome:  Cognome:

Parola Chiave:

**Contatto prioritario**

N°Cell (inserire 39 davanti al num!):   
es.: 39XXXXXXXXXX

Email:  **C**

**Contatti aggiuntivi**

Persona da contattare (2):

Persona da contattare (3):

Fax:

- C** – Inserire i dati relativi alla persona da contattare.  
( [selezionare la riga BLU per copiare gli stessi dati del cliente](#) )  
Il campo Parola Chiave non è da compilare per questo tipo di servizio  
**IMPORTANTE: inserire il N° di Tel. con il prefisso 39**  
( es. 393491234567 )  
I Contatti aggiuntivi ( Ufficio / Casa ) possono essere aggiunti nel campo 2 e 3.  
Sono obbligatori per i contatti telefonici della Centrale Operativa  
Il Contatto prioritario riceve anche le notifiche a mezzo SMS.

# Ricambi e Accessori BMW

4

## Informazioni sul veicolo

Veicolo

Tipologia veicolo:

Marca:

Modello:

Versione veicolo:

Anno di Produzione:

Numero Targa:

Data immatricolazione:

Numero Telaio:

Vehicle color:

Km iniziali:

Compagnia Assicurativa:

Contratto Assicurazione:

Data inizio polizza assicurativa:

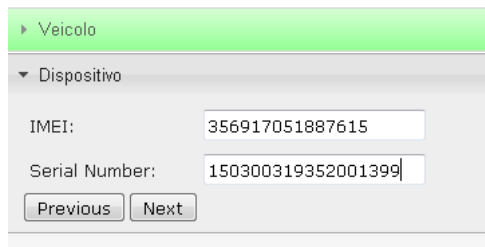
- A** - Immettere i dati relativi al proprio veicolo
- B** - E' possibile inserire la targa o un codice/nome identificativo del veicolo
- C** - Il campo Telaio è obbligatorio (compilazione con caratteri maiuscoli)
- D** - I campi relativi a:
  - Compagnia Assicurativa
  - Contratto Assicurazione
  - Data inizio polizza assicurativa

non sono obbligatori

# Ricambi e Accessori BMW

5

## Dati Dispositivo T.30



Inserire il numero IMEI e il numero di serie del prodotto che verrà installato sulla vettura. (Questi dati sono individuabili sull'etichetta posta direttamente sul prodotto, e sulla scatola di imballo.)

6

## Tipo di servizio

**A** - Selezionare il Prodotto SATELLITE VEHICLE GUARDIAN



**B** - Tipo Contratto ( SUPERALARM 1 YEAR)



7

## Riepilogo

# Ricambi e Accessori BMW

▶ Cliente	
▶ Veicolo	
▶ Dispositivo	
▶ Piano Servizi	
▼ Summary	
<b>Cliente</b>	
Tipologia cliente	
Codice Fiscale	
Customer	
Address	
Persona da Contattare	
Lingua	
Contact person contacts	Mobile phone: Second phone number: Third phone number: Fax number: Email:
<b>Veicolo</b>	
Vehicle	
Numero Targa	
Data immatricolazione	
Numero Telaio	
Vehicle color	

**A** - Summary : è possibile controllare i dati precedentemente inseriti a sistema

**B** - In caso di errori è possibile effettuare la correzioni premendo sulla sezione interessata

**8**

-----  
**Conferma**

# Ricambi e Accessori BMW

Premere su “FINE” per confermare la creazione del nuovo voucher.

**9** -----

## Stampa del contratto creato

Premere su “stampa” per stampare il documento che è stato creato in duplice copia;

Compilare i campi luogo e data, oltre alle firme del Cliente in entrambe le copie.

Una copia del Contratto andrà consegnata al cliente, l'altra dovrà essere inoltrata a mezzo email a [programmazione@multiprotexion.eu](mailto:programmazione@multiprotexion.eu) oppure a mezzo fax a **0382/823312**

Questa copia dovrà essere custodita dal Dealer.

MetaSystem provvederà periodicamente alla raccolta di tali documenti.